





患者番号：@PATIENTID		<h2 style="text-align: center;">入院療養計画書</h2> <p style="text-align: center;">(右・左) 鼓室形成術を受けられる @PATIENTNAME 様へ</p>						@SYSDATE
		主治医：( ) 印) 担当医：( ) 病棟師長( ) 担当看護師( ) 管理栄養士( ) 年 月 日						@PATIENTROOM号室
病名：		症状： ・特別な栄養管理の必要性(あり・なし) ・薬剤指導の実施(する・しない)						
入院当日( / )	手術前日( / )	手術当日( / )		1日目( / )	2日目( / )	3日目( / )	4日目( / )	7日目( / )
		手術前	手術後				6日目( / )	9日目( / )
処置・治療	 医師の診察 麻酔科の受診をします 手術をする耳の周囲を剃毛します	(麻酔科医師の指示により、手術前30分前に注射をします) 耳の周囲にテープを貼ります	検温を定期的に行います			包帯を外します	耳内に入っているガーゼを抜きます (耳内の様子によってガーゼを再挿入することがあります)	
点滴・薬剤	入院前から内服している場合は、内服薬の確認をします。 その後必要な場合は内服をしてもらいます	術前点滴留置 (手術が8:30以降の場合には、朝から点滴を行います)	抗生剤点滴 (補液は食事が半分以上食べられたら終了) 痛み止めの使用			内服に変更になります		
食事	常食	麻酔科医師の指示により、最終の食事・飲水の時間が決まります	手術後2時間で飲水を行い、問題なければ全粥食が始まります			常食に変更		
清潔	シャワー・入浴		手術後2時間経ち状態に問題なければ、看護師介助で体拭きや着替えが可能となります	清拭が可能になります			医師の許可後、看護師介助での洗髪とシャワーが可能となります	医師の許可後、自己での洗髪が可能となります
安静度	病院内歩行可能		麻酔科医師の指示により、注射のない方は、病院内歩行可能	手術後2時間はベッド上安静となり、手術後からフットポンプの着用、酸素吸入を行います。その後はトイレの歩行が可能です。初回トイレは看護師が付き添いますので教えてください	病棟内歩行可能	病院内歩行可能		
患者及び家族への説明	手術同意書や手術について医師・看護師より説明があります	午後から麻酔科外来で、麻酔科医師より麻酔について説明があります	家族は6階デイルームかエレベーターホールで待期して下さい 病棟を離れる時は看護師に声をかけてください	手術後医師より家族に手術についての説明があります 鼻を強くかまないようにし、 <b>◎ 痛み、めまい、吐き気などの症状がある時はお知らせ下さい</b> 手術をした側を下にして寝ないようにし、包帯が取れそうになったら教えてください 耳内の安静の為、エレベーターは使用できません。鼻かみも禁止となります				退院前に退院後の生活について説明があります(日常生活について・傷について)
								

※病名などは現時点で考えられるものであり、今後検査などを進めていくに従って変わることがあります。入院期間については、現時点で予測される期間です。

平成26年10月作成